

*Radni
Włoszczyna*

ZARZĄDZENIE Nr 0050.91.2021
WÓJTA GMINY ŚWIERKLANIEC
z dnia 21 maja 2021 roku

w sprawie przedłożenia sprawozdania finansowego Gminy Świerklaniec za 2020 rok

Na podstawie art. 270 ust. 1 ustawy z dnia 27 sierpnia 2009 r. o finansach publicznych (j.t Dz.U. z 2021r., poz. 305) - Wójt Gminy Świerklaniec zarządza co następuje:

- § 1. Przedłożyć Radzie Gminy Świerklaniec sprawozdania finansowe Gminy Świerklaniec za 2020 rok stanowiące załącznik nr 1 do niniejszego zarządzenia.
- § 2. Wykonanie zarządzenia powierzam Kierownikowi Referatu Finansowo-Księgowego.
- § 3. Nadzór nad wykonaniem zarządzenia powierzam Skarbnikowi Gminy.
- § 4. Zarządzenie wchodzi w życie z dniem podpisania.

[Signature]
WÓJT
Marek Cyl

BIURO RADY GMINY ŚWIERKLANIEC	
21. MAJ, 2021	
WPLYNĘŁO	Ilość załączników
	Nr podpis <i>[Signature]</i>

Handwritten scribbles at the top right corner.

Faint handwritten text in the upper middle section.

A line of very faint handwritten text across the upper middle.

Another line of faint handwritten text below the previous one.

A third line of faint handwritten text.

A fourth line of faint handwritten text.

A fifth line of faint handwritten text.

A sixth line of faint handwritten text.

A vertical scribble or mark on the left side of the page.

A small handwritten mark on the right edge.

Another small handwritten mark on the right edge.


Faint handwritten text at the bottom left.

Another line of faint handwritten text at the bottom left.

A third line of faint handwritten text at the bottom left.

Faint handwritten text at the bottom right corner.

WÓJT GMINY ŚWIERKLANIEC




SPRAWOZDANIE FINANSOWE

- 1) Bilans z wykonania budżetu jednostki samorządu terytorialnego Gminy Świerklaniec sporządzony na dzień 31.12.2020 r.,
- 2) Łączny bilans obejmujący dane wynikające z bilansów samorządowych jednostek budżetowych i samorządowego zakładu budżetowego sporządzony na dzień 31.12.2020 r.,
- 3) Łączny rachunek zysków i strat obejmujący dane wynikające z rachunków zysku i strat samorządowych jednostek budżetowych i samorządowego zakładu budżetowego sporządzony na dzień 31.12.2020r.,
- 4) Łączne zestawienie zmian w funduszu obejmujące dane wynikające z zestawień zmian w funduszu samorządowych jednostek budżetowych i samorządowego zakładu budżetowego na dzień 31.12.2020r.,
- 5) Łączną informację dodatkową do bilansu obejmującą dane wynikające z zestawień informacji dodatkowych samorządowych jednostek budżetowych i samorządowego zakładu budżetowego na dzień 31.12.2020r.,

WÓJT
Marek Cyl

Świerklaniec, maj 2021 r.

Nazwa i adres jednostki sprawozdawczej Urząd Gminy ul.Młyńska 3 42-622 ŚWIERKLANIEC	BILANS z wykonania budżetu jednostki samorządu terytorialnego Gmina ŚWIERKLANIEC sporządzony na dzień 31-12-2020 r.	Adresat: Regionalna Izba Obrachunkowa w Katowicach
		Wysłać bez pisma przewodniego 1FFAC0D01C1BF8FC 
Numer identyfikacyjny REGON 276258983		

AKTYWA	Stan na początek roku	Stan na koniec roku	PASYWA	Stan na początek roku	Stan na koniec roku
I Środki pieniężne	1 132 517,50	5 968 811,24	I Zobowiązania	14 931 353,24	20 159 783,29
I.1 Środki pieniężne	1 132 517,50	5 968 811,24	I.1 Zobowiązania finansowe	14 562 030,26	19 277 682,44
I.1.1 Środki pieniężne budżetu	1 132 357,50	5 968 811,24	I.1.1 Krótkoterminowe (do 12 miesięcy)	2 384 878,47	2 237 196,39
I.1.2 Pozostałe środki pieniężne	160,00	0,00	I.1.2 Długoterminowe (powyżej 12 miesięcy)	12 177 151,79	17 040 486,05
II Należności i rozliczenia	590 624,97	909 588,09	I.2 Zobowiązania wobec budżetów	9 985,72	9 524,58
II.1 Należności finansowe	0,00	0,00	I.3 Pozostałe zobowiązania	359 337,26	872 576,27
II.1.1 Krótkoterminowe (do 12 miesięcy)	0,00	0,00	II Aktywa netto budżetu	-12 616 052,75	-13 240 795,35
II.1.2 Długoterminowe (powyżej 12 miesięcy)	0,00	0,00	II.1 Wynik wykonania budżetu (+,-)	-375 376,31	-625 195,36
II.2 Należności od budżetów	590 624,97	621 281,95	II.1.1 Nadwyżka budżetu (+)	0,00	0,00
II.3 Pozostałe należności i rozliczenia	0,00	288 306,14	II.1.2 Deficyt budżetu (-)	-375 376,31	-651 387,68
III Rozliczenia międzyokresowe	1 591 258,02	1 069 114,61	II.1.3 Niewykonane wydatki (-)	0,00	26 192,32
			II.2 Wynik na operacjach niekasowych (+,-)	34,80	487,56
			II.3 Rezerwa na niewygasające wydatki	0,00	0,00
			II.4 Środki z prywatyzacji	0,00	0,00
			II.5 Skumulowany wynik budżetu (+,-)	-12 240 711,24	-12 616 087,55
			III Rozliczenia międzyokresowe	999 100,00	1 028 526,00
Suma aktywów	3 314 400,49	7 947 513,94	Suma pasywów	3 314 400,49	7 947 513,94

Anna Krystyna Hojka
skarbnik

2021-04-27

rok, miesiąc, dzień

Marek Józef Cyl

zarząd

BeSTia

1FFAC0D01C1BF8FC

Wyjaśnienia do bilansu


Anna Krystyna Hojka
skarbnik

2021-04-27
rok, miesiąc, dzień

Marek Józef Cyl
zarząd

BeSTia

1FFAC0D01C1BF8FC

Nazwa i adres jednostki sprawozdawczej Urząd Gminy ul. Młyńska 3 42-622 ŚWIERKLANIEC	BILANS jednostki budżetowej lub samorządowego zakładu budżetowego	Adresat: Regionalna Izba Obrachunkowa w Katowicach
		Wysłać bez pisma przewodniego 27DB45A0BDFE12F5 
Numer identyfikacyjny REGON 276258983	sporządzony na dzień 31-12-2020 r.	

AKTYWA	Stan na początek roku	Stan na koniec roku	PASYWA	Stan na początek roku	Stan na koniec roku
A Aktywa trwałe	108 584 724,22	117 420 888,43	A Fundusz	110 949 733,95	121 040 147,48
A.I Wartości niematerialne i prawne	46 987,18	29 787,57	A.I Fundusz jednostki	100 789 362,61	103 680 847,99
A.II Rzeczowe aktywa trwałe	108 480 747,90	117 321 001,99	A.II Wynik finansowy netto (+,-)	10 160 371,34	17 359 299,49
A.II.1 Środki trwałe	98 470 339,20	110 915 804,30	A.II.1 Zysk netto (+)	42 022 126,31	54 151 859,77
A.II.1.1 Grunty	37 359 851,76	37 394 664,18	A.II.2 Strata netto (-)	-31 861 754,97	-36 792 560,28
A.II.1.1.1 Grunty stanowiące własność jednostki samorządu terytorialnego, przekazane w użytkowanie wieczyste innym podmiotom	559 594,00	556 594,00	A.III Odpisy z wyniku finansowego (nadwyżka środków obrotowych) (-)	0,00	0,00
A.II.1.2 Budynki, lokale i obiekty inżynierii lądowej i wodnej	52 575 724,60	63 988 942,66	A.IV Fundusz mienia zlikwidowanych jednostek	0,00	0,00
A.II.1.3 Urządzenia techniczne i maszyny	8 294 881,41	9 279 219,66	B Fundusze placówek	0,00	0,00
A.II.1.4 Środki transportu	55 736,82	75 756,38	C Państwowe fundusze celowe	0,00	0,00
A.II.1.5 Inne środki trwałe	184 144,61	177 221,42	D Zobowiązania i rezerwy na zobowiązania	4 464 956,85	3 811 103,74
A.II.2 Środki trwałe w budowie (inwestycje)	10 010 408,70	6 405 197,69	D.I Zobowiązania długoterminowe	100 600,00	50 600,00
A.II.3 Zaliczka na środki trwałe w budowie (inwestycje)	0,00	0,00	D.II Zobowiązania krótkoterminowe	4 316 267,71	3 699 304,87
A.III Należności długoterminowe	48 089,14	61 198,87	D.II.1 Zobowiązania z tytułu dostaw i usług	1 257 772,58	896 218,39
A.IV Długoterminowe aktywa finansowe	8 900,00	8 900,00	D.II.2 Zobowiązania wobec budżetów	133 577,41	350 620,98
A.IV.1 Akcje i udziały	8 900,00	8 900,00	D.II.3 Zobowiązania z tytułu ubezpieczeń i innych świadczeń	448 988,23	325 134,46
A.IV.2 Inne papiery wartościowe	0,00	0,00	D.II.4 Zobowiązania z tytułu wynagrodzeń	1 428 253,50	1 429 515,07

Anna Krystyna Hojka
(główny księgowy)

2021-05-18

(rok, miesiąc, dzień)

Marek Józef Cyl

(kierownik jednostki)

BeSTia

27DB45A0BDFE12F5

A.IV.3 Inne długoterminowe aktywa finansowe	0,00	0,00	D.II.5 Pozostałe zobowiązania	100 074,07	134 691,43
A.V Wartość mienia zlikwidowanych jednostek	0,00	0,00	D.II.6 Sumy obce (depozytowe, zabezpieczenie wykonania umów)	197 716,44	260 901,44
B Aktywa obrotowe	6 829 966,58	7 430 362,79	D.II.7 Rozliczenia z tytułu środków na wydatki budżetowe i z tytułu dochodów budżetowych	452 774,13	8,63
B.I Zapasy	210 064,78	159 258,98	D.II.8 Fundusze specjalne	297 111,35	302 214,47
B.I.1 Materiały	210 064,78	159 258,98	D.II.8.1 Zakładowy Fundusz Świadczeń Socjalnych	297 111,35	302 214,47
B.I.2 Półprodukty i produkty w toku	0,00	0,00	D.II.8.2 Inne fundusze	0,00	0,00
B.I.3 Produkty gotowe	0,00	0,00	D.III Rezerwy na zobowiązania	0,00	0,00
B.I.4 Towary	0,00	0,00	D.IV Rozliczenia międzyokresowe	48 089,14	61 198,87
B.II Należności krótkoterminowe	5 696 891,36	6 546 550,46			
B.II.1 Należności z tytułu dostaw i usług	1 538 821,06	1 727 581,63			
B.II.2 Należności od budżetów	121 943,32	342 347,45			
B.II.3 Należności z tytułu ubezpieczeń i innych świadczeń	0,00	32,45			
B.II.4 Pozostałe należności	4 036 126,98	4 476 588,93			
B.II.5 Rozliczenia z tytułu środków na wydatki budżetowe i z tytułu dochodów budżetowych	0,00	0,00			
B.III Krótkoterminowe aktywa finansowe	913 934,88	718 398,15			
B.III.1 Środki pieniężne w kasie	0,00	0,00			
B.III.2 Środki pieniężne na rachunkach bankowych	461 155,68	718 398,15			
B.III.3 Środki pieniężne państwowego funduszu celowego	0,00	0,00			
B.III.4 Inne środki pieniężne	452 779,20	0,00			
B.III.5 Akcje lub udziały	0,00	0,00			
B.III.6 Inne papiery wartościowe	0,00	0,00			
B.III.7 Inne krótkoterminowe aktywa finansowe	0,00	0,00			

Anna Krystyna Hojka
(główny księgowy)

2021-05-18

(rok, miesiąc, dzień)

Marek Józef Cyl

(kierownik jednostki)

BeSTia

27DB45A0BDFE12F5

B.IV Rozliczenia międzyokresowe	9 075,56	6 155,20			
Suma aktywów	115 414 690,80	124 851 251,22	Suma pasywów	115 414 690,80	124 851 251,22

 Anna Krystyna Hojka
 (główny księgowy)

 2021-05-18
 (rok, miesiąc, dzień)

 Marek Józef Cyl
 (kierownik jednostki)

BeSTia

27DB45A0BDFE12F5

Wyjaśnienia do bilansu

Anna Krystyna Hojka
(główny księgowy)

BeSTia

2021-05-18
(rok, miesiąc, dzień)

27DB45A0BDFE12F5

Marek Józef Cyl
(kierownik jednostki)

Nazwa i adres jednostki sprawozdawczej		Rachunek zysków i strat jednostki (wariant porównawczy)	Adresat:	
Urząd Gminy ul. Młyńska 3 42-622 ŚWIERKLANIEC			Regionalna Izba Obrachunkowa w Katowicach	
Numer identyfikacyjny REGON		sporządzony na dzień 31-12-2020 r.	Wysłać bez pisma przewodniego	
276258983			BDAED22EEAB56BC9	
			Stan na koniec roku poprzedniego	Stan na koniec roku bieżącego
A.	Przychody netto z podstawowej działalności operacyjnej		69 166 354,23	80 553 634,16
A.I.	Przychody netto ze sprzedaży produktów		5 189 910,47	5 572 818,19
A.II.	Zmiana stanu produktów (zwiększenie - wartość dodatnia, zmniejszenie - wartość ujemna)		-308,75	-2 920,36
A.III.	Koszt wytworzenia produktów na własne potrzeby jednostki		0,00	0,00
A.IV.	Przychody netto ze sprzedaży towarów i materiałów		0,00	0,00
A.V.	Dotacje na finansowanie działalności podstawowej		1 081 139,00	1 124 595,00
A.VI.	Przychody z tytułu dochodów budżetowych		62 895 613,51	73 859 141,33
B.	Koszty działalności operacyjnej		60 963 530,61	68 546 569,84
B.I.	Amortyzacja		4 267 859,51	4 585 870,03
B.II.	Zużycie materiałów i energii		5 198 081,94	4 985 767,46
B.III.	Usługi obce		9 244 699,79	8 978 200,10
B.IV.	Podatki i opłaty		2 548 040,04	3 960 041,41
B.V.	Wynagrodzenia		19 792 900,46	21 393 719,40
B.VI.	Ubezpieczenia społeczne i inne świadczenia dla pracowników		5 475 491,80	6 026 881,24
B.VII.	Pozostałe koszty rodzajowe		382 633,14	443 202,83
B.VIII.	Wartość sprzedanych towarów i materiałów		28 803,60	31 353,39
B.IX.	Inne świadczenia finansowane z budżetu		14 006 026,96	18 131 527,94
B.X.	Pozostałe obciążenia		18 993,37	10 006,04
C.	Zysk (strata) z działalności podstawowej (A - B)		8 202 823,62	12 007 064,32
D.	Pozostałe przychody operacyjne		2 895 900,60	4 170 774,80
D.I.	Zysk ze zbycia niefinansowych aktywów trwałych		748 851,02	1 772 467,00
D.II.	Dotacje		0,00	0,00
D.III.	Inne przychody operacyjne		2 147 049,58	2 398 307,80
E.	Pozostałe koszty operacyjne		2 653 930,78	562 939,00

Anna Krystyna Hojka
główny księgowy

2021-05-17
rok, miesiąc, dzień

Marek Józef Cyl
kierownik jednostki

E.I.	Koszty inwestycji finansowanych ze środków własnych samorządowych zakładów budżetowych i dochodów jednostek budżetowych gromadzonych na wydzielonym rachunku	1 153 997,19	534 226,90
E.II.	Pozostałe koszty operacyjne	1 499 933,59	28 712,10
F.	Zysk (strata) z działalności operacyjnej (C + D - E)	8 444 793,44	15 614 900,12
G.	Przychody finansowe	2 377 378,83	2 478 437,11
G.I.	Dywidendy i udziały w zyskach	0,00	0,00
G.II.	Odsetki	310 053,94	209 039,26
G.III.	Inne	2 067 324,89	2 269 397,85
H.	Koszty finansowe	504 673,93	543 357,74
H.I.	Odsetki	330 087,38	316 384,40
H.II.	Inne	174 586,55	226 973,34
I.	Zysk (strata) brutto (F+G-H)	10 317 498,34	17 549 979,49
J.	Podatek dochodowy	0,00	0
K.	Pozostałe obowiązkowe zmniejszenia zysku (zwiększenia straty)	157 127,00	190 680,00
L.	Zysk (strata) netto (I-J-K)	10 160 371,34	17 359 299,49

Anna Krystyna Hojka
główny księgowy


2021-05-17
rok, miesiąc, dzień

Marek Józef Cyl
kierownik jednostki

Anna Krystyna Hojka
główny księgowy

2021-05-17
rok, miesiąc, dzień

Marek Józef Cyl
kierownik jednostki

Nazwa i adres jednostki sprawozdawczej Urząd Gminy ul. Młyńska 3 42-622 ŚWIERKLANIEC	Zestawienie zmian w funduszu jednostki sporządzone na dzień 31-12-2020 r.	Adresat: Regionalna Izba Obrachunkowa w Katowicach	
Numer identyfikacyjny REGON 276258983		Wystać bez pisma przewodniego DC6868F73F83EFF2 	
		Stan na koniec roku poprzedniego	Stan na koniec roku bieżącego
I. Fundusz jednostki na początek okresu (BO)	95 692 647,83	100 789 362,61	
I.1. Zwiększenie funduszu (z tytułu)	111 351 793,50	131 932 000,35	
I.1.1. Zysk bilansowy za rok ubiegły	37 592 149,51	42 022 126,31	
I.1.2. Zrealizowane wydatki budżetowe	63 620 829,38	75 970 494,31	
I.1.3. Zrealizowane płatności ze środków europejskich	0,00	0,00	
I.1.4. Środki na inwestycje	9 407 412,28	13 859 113,56	
I.1.5. Aktualizacja wyceny środków trwałych	0,00	0,00	
I.1.6. Nieodpłatnie otrzymane środki trwałe i środki trwałe w budowie oraz wartości niematerialne i prawne	410 005,00	3 160,00	
I.1.7. Aktywa przejęte od zlikwidowanych lub połączonych jednostek	0,00	0,00	
I.1.8. Aktywa otrzymane w ramach centralnego zaopatrzenia	0,00	0,00	
I.1.9. Pozostałe odpisy z wyniku finansowego za rok bieżący	0,00	0,00	
I.1.10. Inne zwiększenia	321 397,33	77 106,17	
I.2. Zmniejszenia funduszu jednostki (z tytułu)	106 255 078,72	129 040 514,97	
I.2.1. Strata za rok ubiegły	25 700 501,21	31 861 754,97	
I.2.2. Zrealizowane dochody budżetowe	63 245 453,07	75 319 106,63	
I.2.3. Rozliczenie wyniku finansowego i środków obrotowych za rok ubiegły	0,00	0,00	
I.2.4. Dotacje i środki na inwestycje	12 430 012,92	17 242 270,33	
I.2.5. Aktualizacja środków trwałych	0,00	0,00	
I.2.6. Wartość sprzedanych i nieodpłatnie przekazanych środków trwałych i środków trwałych w budowie oraz wartości niematerialnych i prawnych	89 193,51	112 497,10	
I.2.7. Pasywa przejęte od zlikwidowanych lub połączonych jednostek	0,00	0,00	
I.2.8. Aktywa przekazane w ramach centralnego zaopatrzenia	0,00	0,00	
I.2.9. Inne zmniejszenia	4 789 918,01	4 504 885,94	
II. Fundusz jednostki na koniec okresu (BZ)	100 789 362,61	103 680 847,99	

Anna Krystyna Hojka
główny księgowy

2021-05-19
rok, miesiąc, dzień

Marek Józef Cyl
kierownik jednostki

III.	Wynik finansowy netto za rok bieżący (+,-)	10 160 371,34	17 359 299,49
III.1.	zysk netto (+)	42 022 126,31	54 151 859,77
III.2.	strata netto (-)	-31 861 754,97	-36 792 560,28
III.3.	nadwyżka środków obrotowych	0,00	0,00
IV.	Fundusz (II+,-III)	110 949 733,95	121 040 147,48

 Anna Krystyna Hojka
 główny księgowy


 2021-05-19
 rok, miesiąc, dzień

 Marek Józef Cyl
 kierownik jednostki

Anna Krystyna Hojka
główny księgowy

2021-05-19
rok, miesiąc, dzień

Marek Józef Cyl
kierownik jednostki

Nazwa i adres jednostki sprawozdawczej Urząd Gminy ul.Młyńska 3 42-622 ŚWIERKLANIEC	Wyciąg z danych zawartych w załączniku 'Informacja dodatkowa' sporządzony na dzień: 31-12-2020 r.	Adresat: Regionalna Izba Obrachunkowa w Katowicach
Numer identyfikacyjny REGON 276258983		7D7631FCA79B47C2 

II.	Dodatkowe informacje i objaśnienia obejmują w szczególności:	
	Wyszczególnienie	Kwota
1.7.	Kwota odpisu aktualizującego należności finansowe z tytułu pożyczek udzielonych ze środków budżetu JST utworzonego na podstawie art. 35b ust. 1 ustawy o rachunkowości - ujęta w poz. 1.7 Informacji dodatkowej	0,00
1.10.	kwotę zobowiązań w sytuacji gdy jednostka kwalifikuje umowy leasingu zgodnie z przepisami podatkowymi (leasing operacyjny), a według przepisów o rachunkowości byłby to leasing finansowy lub zwrotny z podziałem na kwotę zobowiązań z tytułu leasingu finansowego lub leasingu zwrotnego	0,00
1.10.1.	Łączna kwota zobowiązań z tytułu leasingu finansowego wykazana w pozycji 1.10	0,00
1.10.2.	Łączna kwota zobowiązań z tytułu leasingu zwrotnego wykazana w pozycji 1.10	0,00
1.12.	łączną kwotę zobowiązań warunkowych, w tym również udzielonych przez jednostkę gwarancji i poręczeń, także wekslowych, niewykazanych w bilansie, ze wskazaniem zobowiązań zabezpieczonych na majątku jednostki oraz charakteru i formy tych zabezpieczeń	16 456 613,13

Potwierdzenie za zgodność z danymi w Informacji dodatkowej

Anna Krystyna Hojka
(główny księgowy)

2021.05.20
rok mies. dzień

Marek Józef Cyl
(kierownik jednostki)

Wyciąg z danych zawartych w załączniku 'Informacja dodatkowa'

Symbol	Wyszczególnienie	Uwaga JST
--------	------------------	-----------

Potwierdzenie za zgodność z danymi w Informacji dodatkowej

Anna Krystyna Hojka
(główny księgowy)

2021.05.20
rok mies. dzień

Marek Józef Cyl
(kierownik jednostki)

INFORMACJA DODATKOWA

I. Wprowadzenie do sprawozdania finansowego

1.

1.1. Nazwa jednostki
GMINA ŚWIERKLANIEC

1.2 Siedziba jednostki
ul. Młyńska 3, 42-622 Świerklaniec

1.3 Adres jednostki
ul. Młyńska 3, 42-622 Świerklaniec

1.4 Podstawowy przedmiot działalności jednostki

Wszystkie sprawy publiczne o znaczeniu lokalnym, niezastrzeżone ustawami na rzecz innych podmiotów.

2. Sprawozdanie finansowe za rok obrotowy 2020.

3. Sprawozdanie finansowe obejmuje łączne dane dotyczące jednostki i wchodzących w jej skład 10 jednostek samobilansujących.

4. Omówienie przyjętych zasad (polityki) rachunkowości, w tym metod wyceny aktywów i pasywów (także amortyzacji):

1. Aktywa i pasywa wyceniane są przy uwzględnieniu nadrzędnych zasad rachunkowości, w sposób przewidziany ustawą o rachunkowości.
2. Dla potrzeb ujmowania w księgach środków trwałych oraz wartości niematerialnych i prawnych jednostka przyjęła następujące ustalenia:
 - a) składniki majątku o wartości początkowej poniżej 500,00 zł jednostka zalicza bezpośrednio w koszty.
 - b) składniki majątku o wartości początkowej od 500,00 zł do 10 000,00 zł jednostka zalicza do pozostałych środków trwałych lub wartości niematerialnych i prawnych i wprowadza do ewidencji bilansowej tych aktywów. Od tego rodzaju składników majątku jednostka dokonuje odpisów umorzeniowych jednorazowo w miesiącu przyjęcia do używania,
 - c) składniki majątku o wartości początkowej powyżej 10.000,00 zł jednostka zalicza do środków trwałych lub wartości niematerialnych i prawnych i wprowadza do ewidencji bilansowej tych aktywów. Dokonywanie odpisów amortyzacyjnych rozpoczyna się począwszy od miesiąca następującego po miesiącu oddania składnika do używania, według stawek podatkowych,
 - d) wszystkie nakłady na ulepszenie środków trwałych przekraczające wartość 10 000,00 zł podwyższają wartość początkową tych środków trwałych, a nieprzekraczające 10 000,00 zł odnoszone są w koszty bieżącego okresu jako koszty remontu.

3. Materiały objęte są ewidencją ilościowo-wartościową i wycenia się je zgodnie z Zarządzeniem Wójta Gminy Nr 120.2.2019 z 02.01.2019r.

II. Dodatkowe informacje i objaśnienia

1.

1.1. Szczegółowy zakres zmian wartości grup rodzajowych środków trwałych, wartości niematerialnych i prawnych zawierający stan tych aktywów na początek roku obrotowego, zwiększenia i zmniejszenia z tytułu: aktualizacji wartości, nabycia, rozchodu, przemieszczenia wewnętrznego oraz stan końcowy, a dla majątku amortyzowanego – podobne przedstawienie stanów i tytułów zmian dotychczasowej amortyzacji lub umorzenia

Główne składniki aktywów trwałych

Lp.	Nazwa grupy rodzajowej składnika aktywów według układu w bilansie	Wartość początkowa – stan na początek roku obrotowego	Zwiększenie wartości początkowej			Ogółem zwiększenie wartości początkowej (4 + 5 + 6)	Zmniejszenie wartości początkowej			Ogółem zmniejszenie wartości początkowej (8 + 9 + 10)	Wartość początkowa – stan na koniec roku obrotowego (3 + 7 – 11)
			aktualizacja	Przychody	przemieszczenie		zbycie	likwidacja	inne		
1	2	3	4	5	6	7	8	9	10	11	12
I	Wartości niematerialne i prawne	302 209,81	0	29 077,20	0	29 077,20	0	0	0	0	331 287,01
1.	Grunty	37 359 851,76	0	112 353,00	0	112 353,00	28 143,76	0	49 396,82	77 540,58	37 394 664,18
1.1	w tym grunty przekazane w wieczyste użytkowanie	556 594,00	0	0	0	0	0	0	0	0	556 594,00
2.	Budynki, lokale i obiekty inżynierii lądowej i wodnej	92 260 073,23	0	12 725 109,27	14 392 151,59	27 117 260,86	46 998,30	13 315,43	12 501 833,97	12 562 147,70	106 815 186,39
3.	Urządzenia techniczne i maszyny	15 188 623,94	0	229 196,05	2 288 373,57	2 517 569,62	0	0	198 280,07	198 280,07	17 507 913,49
4.	Środki transportu	885 278,86	0	25 500,00	0	25 500,00	0	0	0	0	910 778,86
5.	Inne środki trwałe	580 512,35	0	0	42 030,00	42 030,00	0	0	0	0	622 542,35

Lp.	Umorzenie – stan na początek roku obrotowego	Zwiększenia w ciągu roku obrotowego			Ogółem zwiększenie umorzenia (14 + 15 + 16)	Zmniejszenie umorzenia	Umorzenie – stan na koniec roku obrotowego (13 + 17 – 18)	Wartość netto składników aktywów	
		aktualizacja	amortyzacja za rok obrotowy	inne				stan na początek roku obrotowego (3 – 13)	stan na koniec roku obrotowego (12 – 19)
	13	14	15	16	17	18	19	20	21
I	255 222,63	0	46 276,81	0	46 276,81	0	301 499,44	46 987,18	29 787,57
1.	0	0	0	0	0	0	0	37 359 851,76	37 394 664,18
2.	39 684 348,63	0	3 155 915,49	0	3 155 915,49	14 020,39	42 826 243,73	52 575 724,60	63 988 942,66
3.	6 893 742,53	0	1 334 951,30	0	1 334 951,30	0	8 228 693,83	8 294 881,41	9 279 219,66
4.	829 542,04	0	5 480,44	0	5 480,44	0	835 022,48	55 736,82	75 756,38
5.	396 367,74	0	48 953,19	0	48 953,19	0	445 320,93	184 144,61	177 221,42

1.2. Aktualna wartość rynkowa środków trwałych, w tym dóbr kultury - o ile jednostka dysponuje takimi wartościami

Lp.	Wyszczególnienie	Aktualna wartość rynkowa	Dodatkowe informacje
1.	Grunty	7 045 821 ,00 zł	<p>Wartość rynkowa nieruchomości wynika z przeprowadzonych aktualizacji operatów szacunkowych dla nieruchomości:</p> <ul style="list-style-type: none"> a) składających się z działek nr 3248/64, 3249/64, 3250/64, 3251/64, 3252/64, 3253/64, 3254/64, 3255/64, 3257/64, obręb Nakło Śląskie, rej. ul. Sławomira Mrożka, wartość 452 600,00zł b) składającej się z działki nr 271/8, obręb Świerklaniec, ul. Damrota, wartość 653 300,00 zł c) składająca się z działek nr 3243/64, 3247/64, Obręb Świerklaniec, ul. Sławomira Mrożka, wartość 243 050,00zł d) składającej się z działek nr 260/64, 566/66, 567/66, 568/66, obręb Świerklaniec, rejon ul. Górnej, wartość: 983 500,00zł e) składającej się z działek nr 327, 328, 952/334, 953/335, 332, 1967/333, 2034/333, obręb Nakło Śląskie, ul. Jutrzenka, wartość 815 400,00zł f) składającej się z działek nr 2012/307, 2037/306, 2038/308, Świerklaniec, rej. ul. Łąkowa, wartość: 271 950,00zł g) składającej się z działek nr 1287/279, 1288/279, obręb Świerklaniec, ul. Tarnogórska, wartość 142 100,00zł h) składającej się z działki nr 2671/335, obręb Świerklaniec, rej. ul. Ogrodowej, wartość 83 350,00zł i) składającej się z działki nr 839/46, obręb Świerklaniec, rej. ul. Tarnogórskiej, wartość 202 320,00zł j) składającej się z działek nr 841/46, obręb Świerklaniec, rej. ul. Oświęcimskiej, wartość 509 130,00zł k) składającej się z działki nr 719/28 obręb Świerklaniec, rej. ul. Parkowej, wartość 2 410 921,00zł l) składającej się z działki nr 540/28 obręb Świerklaniec, rej. ul. Parkowej, wartość 153 000,00zł m) składającej się z działki nr 701/48 oraz ½ udziałów działki nr 287/48 obręb Nowe Chechło, rej. ul. Powstańców, wartość 125 200,00zł <p>Dla pozostałych gruntów brak potrzeby aktualizacji wartości nieruchomości.</p>
2.	Budynki	Brak aktualnych danych	Brak potrzeby aktualizacji wartości nieruchomości.
3.	Dobra kultury	Brak aktualnych danych	Brak potrzeby aktualizacji wartości nieruchomości.

1.3. Kwota dokonanych w trakcie roku obrotowego odpisów aktualizujących wartość aktywów trwałych odrębnie dla długoterminowych aktywów niefinansowych oraz długoterminowych aktywów finansowych

Nie występuje

1.4. Wartość gruntów użytkowanych w wieczyste

Grunty, w stosunku do których jednostka posiada prawo wieczystego użytkowania

Grunty w wieczystym użytkowaniu

Lp.	Treść (nr działki, nazwa)	Wyszczególnienie	Stan na początek roku obrotowego	Zmiany stanu w trakcie roku obrotowego		Stan na koniec roku obrotowego (4 + 5 - 6)
				zwiększenia	zmniejszenia	
1	2	3	4	5	6	7
1.	Działka Nr 539/28 położona w obrębie Świerkianiec karta mapy 6 KW 44641	Powierzchnia (m ²)	2152	0	0	2152
		Wartość (zł)	21.520,00	0	0	21.520,00

1.5. Wartość nieamortyzowanych lub nieumarzanych przez jednostkę środków trwałych, używanych na podstawie umów najmu, dzierżawy i innych umów, w tym z tytułu umów leasingu

Nie występuje

1.6. Liczba oraz wartość posiadanych papierów wartościowych, w tym akcji i udziałów oraz dłużnych papierów wartościowych

Posiadane papiery wartościowe

Lp.	Wyszczególnienie	Liczba	Wartość jednostkowa	Stan na początek roku obrotowego	Zwiększenia	Zmniejszenia	Stan na koniec roku obrotowego
1.	Akcje i udziały	40	100,00	4.000,00	0	0	4.000,00
		12	200,00	2.400,00	0	0	2.400,00
		-	-	2.500,00	0	0	2.500,00
2.	Dłużne papiery wartościowe (obligacje)	Seria A19	500.000,00	2 300 000,00	0	0	2.300.000,00
		Seria B19	500.000,00				
		Seria C19	500.000,00				
		Seria D19	800 000,00				
3.	Dłużne papiery wartościowe (obligacje)	Seria A20	1.000.000,00	0	6.700.000,00	0	6.700.000,00
		Seria B20	1.000.000,00				
		Seria C20	1.800.000,00				
		Seria D20	2.000 000,00				
		Seria E20	900.000,00				

1.7. Dane o odpisach aktualizujących wartość należności, ze wskazaniem stanu na początek roku obrotowego, zwiększeniach, wykorzystaniu, rozwiązaniu i stanie na koniec roku obrotowego z uwzględnieniem stanu należności finansowych jednostek samorządu terytorialnego (stan zagrożonych pożyczek)

Stan odpisów aktualizujących wartość należności

Lp.	Grupa należności	Stan na początek roku obrotowego	Zmiany stanu odpisów w ciągu roku obrotowego			Stan na koniec roku obrotowego
			zwiększenia	przebiegowanie	rozwiązanie	
1	2	3	4	5	6	7
1.	Należności z tytułu dostaw i usług	12 535,36	6 672,98	0	11 278,59	7 929,75
2.	Pozostałe należności	2 069 209,29	151 490,13	0	381,91	2 220 317,51

1.8. Dane o stanie rezerw według celu ich utworzenia na początek roku obrotowego, zwiększeniach, wykorzystaniu, rozwiązaniu i stanie końcowym

Nie występuje

1.9. Podział zobowiązań długoterminowych według pozycji bilansu o pozostałym od dnia bilansowego, przewidywanym umową, okresie spłaty:

- a) powyżej 1 roku do 3 lat,
- b) powyżej 3 lat do 5 lat,
- c) powyżej 5 lat.

Zobowiązania według okresów wymagalności

Lp.	Zobowiązania	Okres wymagalności						Razem	
		powyżej 1 roku do 3 lat		powyżej 3 lat do 5 lat		powyżej 5 lat			
		stan na						BO	BZ
		BO	BZ	BO	BZ	BO	BZ		
1.	kredyty i pożyczki	3 669 773,32	3 076 385,48	2 884 350,56	2 838 267,70	2 974 502,91	1 798 908,85	9 528 626,79	7 713 562,03
2.	z tytułu emisji dłużnych papierów wartościowych	161 835,00	562 490,00	1 099 430,00	1 088 898,00	1 387 260,00	7 675 536,02	2 648 525,00	9 326 924,02
3.	inne zobowiązania finansowe (wekslowe)	0	0	0	0	0	0	0	0
4.	zobowiązania wobec budżetów	0	0	0	0	0	0	0	0
5.	z tytułu ubezpieczeń i innych świadczeń	0	0	0	0	0	0	0	0
6.	pozostałe	0	0	100 600,00	50 600,00	0	0	100 600,00	50 600,00
	Razem	3 831 608,32	3 638 875,48	4 084 380,56	3 977 765,70	4 361 762,91	9 474 444,87	12 277 751,79	17 091 086,05

1.10. Kwota zobowiązań w sytuacji, gdy jednostka kwalifikuje umowy leasingu zgodnie z przepisami podatkowymi (leasing operacyjny), a według przepisów o rachunkowości byłby to leasing finansowy lub zwrotny z podziałem na kwotę zobowiązań z tytułu leasingu finansowego lub leasingu zwrotnego

Nie występuje

1.11. Łączna kwota zobowiązań zabezpieczonych na majątku jednostki ze wskazaniem charakteru i formy tych zabezpieczeń

Wykaz zobowiązań zabezpieczonych na majątku

Lp.	Rodzaj zabezpieczenia	Kwota zobowiązania		Kwota zabezpieczenia		Na aktywach trwałych		Na aktywach obrotowych	
		na początek roku	na koniec roku	na początek roku	na koniec roku	na początek roku	na koniec roku	na początek roku	na koniec roku
1.	Weksle (in blanco)	14 734 285,72	12 434 285,72	-	-	-	-	-	-
2.	Hipoteka	0	0	0	0	0	0	0	0
3.	Zastaw, w tym: zastaw skarbowy	0	0	0	0	0	0	0	0
4.	Inne	0	0	0	0	0	0	0	0
5.	Ogółem	14 734 285,72	12 434 285,72	0	0	0	0	0	0

1.12. Łączna kwota zobowiązań warunkowych, w tym również udzielonych przez jednostkę gwarancji i poręczeń, także wekslowych, niewykazanych w bilansie ze wskazaniem zobowiązań zabezpieczonych na majątku jednostki oraz charakteru i formy tych zabezpieczeń

Warunkowe zobowiązania wobec wierzycieli krajowych i zagranicznych

Lp.	Tytuł zobowiązania warunkowego	Stan na koniec roku obrotowego
1.	Udzielone gwarancje i poręczenia	0
2.	Kaucje i wadła	0
3.	Odroczona opłata za wycinkę drzew	4.022.327,41
4.	Nieuznane roszczenia wierzycieli	0
5.	Weksle in blanco	12.434.285,72
6.	Ogółem	16.456.613,13

1.13. Wykaz istotnych pozycji czynnych i biernych rozliczeń międzyokresowych, w tym kwotę czynnych rozliczeń międzyokresowych kosztów stanowiących różnicę między wartością otrzymanych finansowych składników aktywów a zobowiązaniem zapłaty za nie

Istotne pozycje rozliczeń międzyokresowych

Lp.	Wyszczególnienie (tytuły)	Stan na	
		początek roku obrotowego	koniec roku obrotowego
1.	Ogółem czynne rozliczenia międzyokresowe kosztów, w tym: - decyzje za zajęcie pasa drogowego	8904,20 171,36	6 155,20 128,52
2.	Ogółem rozliczenia międzyokresowe przychodów (pasywa bilansu)	48 089,14	61 198,87

1.14. Łączna kwota otrzymanych przez jednostkę gwarancji i poręczeń niewykazanych w bilansie

Nie występuje

1.15. Kwota wypłaconych środków pieniężnych na świadczenia pracownicze

Wypłacone świadczenia pracownicze

Lp.	Wyszczególnienie	Kwota	Dodatkowe informacje
1.	Odprawy emerytalne	176 444,24	
2.	Nagrody jubileuszowe	316 726,41	
3.	Inne	1 602 780,52	
4.	Ogółem:	2 095 951,17	

1.16. Inne informacje

Nie występuje

2

2.1. Wysokość odpisów aktualizujących wartość zapasów nie występuje

2.2. Koszt wytworzenia środków trwałych w budowie; w tym odsetki oraz różnice kursowe, które powiększyły koszt wytworzenia środków trwałych w budowie w roku obrotowym

Nazwa zadania inwestycyjnego		KWOTA
2		3
INWESTYCJE REALIZOWANE PRZEZ GMINĘ ŚWIERKLANIEC		
Budowa kanalizacji sanitarnej i deszczowej na terenie Gminy Świerklaniec		3 814 319,07
Budowa chodnika wraz z miejscami postojowymi przy ulicy Wolności w Nakle Śląskim		291 055,57
Budowa nawierzchni ul. Obłoków i części ul. Przyjaźni w sołectwie Nakło Śląskie – opracowanie dokumentacji		4 305,00
Budowa nawierzchni ul. Piaskowej w Świerkłańcu – opracowanie dokumentacji		6 150,00
Przebudowa ulicy Młyńskiej wraz z zagospodarowaniem terenu wokół budynku Urzędu Gminy Świerklaniec		62 115,00
Wykonanie projektu budowlanego na połączenie chodnika przy DW 911 w miejscowości Orzech z chodnikiem do granicy miasta Piekary Śląskie		50 000,00
Budowa miejsc postojowych przy ul. Sobalaków, Brzechwy w Orzechu		487 482,40
Budowa chodnika ul. Nakielska w orzechu – opracowanie dokumentacji		21 000,00
Mury oporowe w parku		477 310,37
Opracowanie dokumentacji projektowej na zadanie pn. „PARK-uję w Świerkłańcu – Gminie z widokiem na Metropolię”		147 600,00
Opracowanie dokumentacji projektowej i konserwatorskiej na przebudowę zabytkowych obiektów folwarcznych zlokalizowanych na terenie założenia pałacowo-parkowego w Świerkłańcu		209 072,89
Aranżacja zaplecza kajakowego nad zalewem Nakło-Chechło		134 910,60
Modernizacja dachu w Pałacu Kawalera w Świerkłańcu		23 739,00
Wykonanie dokumentacji projektowej dla termomodernizacji budynku Urzędu Stanu Cywilnego przy ul. Parkowej w Świerkłańcu		17 192,33
Termomodernizacja budynku filii Urzędu Gminy – dokumentacja projektowa oraz roboty budowlane		10 000,00
Budowa zjazdu publicznego z drogi krajowej nr 78 (ul. Tarnogórska) w miejscowości Świerklaniec		175 030,00
Modernizacja elewacji w Zespole Szkół w Nakle Śląskim		14 760,00
Budowa chodnika przy ulicy Powstańców w Nakle Śląskim II etap		30 000,00
Razem środki trwale w budowie Gmina		5 976 042,23
INWESTYCJE REALIZOWANE PRZEZ SAMORZĄDOWY ZAKŁAD BUDŻETOWY - Zakład Wodociągów i Kanalizacji		
1.	Budowa kanalizacji sanitarnej Orzech	322 535,60
2.	Budowa kanalizacji sanitarnej Nowe Chechło	106 619,86
Razem środki trwale w budowie ZWiK :		429 155,46
Razem środki trwale w budowie :		6 405 197,69

Odsetki oraz różnice kursowe, które powiększyły koszt wytworzenia środków trwałych w budowie w roku obrotowym nie występują.

2.3. Kwota i charakter poszczególnych pozycji przychodów lub kosztów o nadzwyczajnej wartości lub które wystąpiły incydentalnie

Nie występuje

2.4. Informacja o kwocie należności z tytułu podatków realizowanych przez organy podatkowe podległe ministrowi właściwemu do spraw finansów publicznych wykazanych w sprawozdaniu z wykonaniu planu dochodów budżetowych

Nie występuje

2.5. Inne informacje

Nie występuje

3. Inne informacje niż wymienione powyżej, jeżeli mogłyby w istotny sposób wpłynąć na ocenę sytuacji majątkowej i finansowej oraz wynik finansowy jednostki

3.1 Informacje o przeciętnym w roku obrotowym zatrudnieniu, z podziałem na grupy zawodowe

Stan i struktura zatrudnienia w roku obrotowym

Lp.	Wyszczególnienie	Przeciętne zatrudnienie
1.	Pracownicy umysłowi	251,9
2.	Pracownicy na stanowiskach robotniczych	104,7
3.	Pracownicy zatrudnieni poza granicami kraju	0
4.	Uczniowie	0
5.	Osoby przebywające na urloпах bezpłatnych i wychowawczych	2,5
6.	Ogółem	359,1

3.2 Informacje o znaczących zdarzeniach dotyczących lat ubiegłych ujętych w sprawozdaniu finansowym roku obrotowego, w tym o rodzaju popełnionego błędu oraz kwocie korekty

Nie występuje

3.3 Informacje o znaczących zdarzeniach, jakie nastąpiły po dniu bilansowym, a nieuwzględnionych w sprawozdaniu finansowym

Nie występuje

3.4 Przedstawienie dokonanych w roku obrotowym zmian zasad (polityki) rachunkowości, w tym metod wyceny oraz zmian sposobu sporządzania sprawozdania finansowego, jeżeli wywierają one istotny wpływ na sytuację majątkową, finansową i wynik finansowy jednostki, ich przyczyny i spowodowaną zmianami kwotę wyniku finansowego oraz zmian w kapitale (funduszu) własnym

3.5 Informacje liczbowe zapewniające porównywalność danych sprawozdania finansowego za rok poprzedzający ze sprawozdaniem za rok obrotowy : nie występuje.

Anna
Krystyna
Hojka

Elektronicznie
podpisany przez
Anna Krystyna Hojka
Data: 2021.05.21
10:48:50 +02'00'

Marek
Józef Cyl

Elektronicznie podpisany
przez Marek Józef Cyl
Data: 2021.05.21 12:33:55
+02'00'

