

BILANS - z wykonania budżetu jednostki samorządu terytorialnego sporządzony na dzień 31.12.2024r.

BILANS - łączny samorządowe jednostki budżetowe i samorządowy zakład budżetowy sporządzony na dzień 31.12.2024r.

RACHUNEK ZYSKÓW I STRAT - łączny samorządowe jednostki budżetowe i samorządowy zakład budżetowy sporządzony na dzień 31.12.2024r.

ZESTAWIENIE ZMIAN FUNDUSZU - łączne samorządowe jednostki budżetowe i samorządowy zakład budżetowy sporządzone na dzień 31.12.2024r.

INFORMACJA DODATKOWA - łączna samorządowe jednostki budżetowe i samorządowy zakład budżetowy sporządzona na dzień 31.12.2024r.



1. Rada Gminy Świerklaniec

Nazwa i adres jednostki sprawozdawczej Urząd Gminy ul.Młyńska 3 42-622 ŚWIERKLANIEC	BILANS z wykonania budżetu jednostki samorządu terytorialnego Gmina ŚWIERKLANIEC sporządzony na dzień 31-12-2024 r.	Adresat: Regionalna Izba Obrachunkowa w Katowicach
		Wysłać bez pisma przewodniego 53F564BC4FFB4E2D 
Numer identyfikacyjny REGON 276258983		

AKTYWA	Stan na początek roku	Stan na koniec roku	PASYWA	Stan na początek roku	Stan na koniec roku
I Środki pieniężne	4 135 674,23	10 766 292,68	I Zobowiązania	65 900 709,60	63 287 607,70
I.1 Środki pieniężne	4 135 674,23	10 766 292,68	I.1 Zobowiązania finansowe	65 665 458,75	62 803 843,08
I.1.1 Środki pieniężne budżetu	4 135 290,49	10 766 292,68	I.1.1 Krótkoterminowe (do 12 miesięcy)	5 435 194,68	4 681 123,85
I.1.2 Pozostałe środki pieniężne	383,74	0,00	I.1.2 Długoterminowe (powyżej 12 miesięcy)	60 230 264,07	58 122 719,23
II Należności i rozliczenia	2 674 092,68	4 234,00	I.2 Zobowiązania wobec budżetów	42 200,48	473 473,52
II.1 Należności finansowe	0,00	0,00	I.3 Pozostałe zobowiązania	193 050,37	10 291,10
II.1.1 Krótkoterminowe (do 12 miesięcy)	0,00	0,00	II Aktywa netto budżetu	-44 621 021,27	-45 214 644,46
II.1.2 Długoterminowe (powyżej 12 miesięcy)	0,00	0,00	II.1 Wynik wykonania budżetu (+,-)	-37 284 764,77	-593 624,88
II.2 Należności od budżetów	2 669 238,00	4 234,00	II.1.1 Nadwyżka budżetu (+)	0,00	0,00
II.3 Pozostałe należności i rozliczenia	4 854,68	0,00	II.1.2 Deficyt budżetu (-)	-37 284 764,77	-593 624,88
III Rozliczenia międzyokresowe	19 196 186,68	12 205 933,17	II.1.3 Niewykonane wydatki (-)	0,00	0,00
			II.2 Wynik na operacjach niekasowych (+,-)	-3 995,34	1,58
			II.3 Rezerwa na niewygasające wydatki	0,00	0,00
			II.4 Środki z prywatyzacji	0,00	0,00
			II.5 Skumulowany wynik budżetu (+,-)	-7 332 261,16	-44 621 021,16
			III Rozliczenia międzyokresowe	4 726 265,26	4 903 496,61
Suma aktywów	26 005 953,59	22 976 459,85	Suma pasywów	26 005 953,59	22 976 459,85

Ewa Magdalena Bączkowska
skarbnik

2025-03-31
rok, miesiąc, dzień

Grzegorz Jakub Zadęcki
zarząd

BeSTia

53F564BC4FFB4E2D

Strona 1 z 2

Ewa Magdalena Bączkowska
skarbnik

2025-03-31
rok, miesiąc, dzień

Grzegorz Jakub Zadęcki
zarząd

BeSTia

53F564BC4FFB4E2D

Nazwa i adres jednostki sprawozdawczej Urząd Gminy ul. Młyńska 3 42-622 ŚWIERKLANIEC	BILANS jednostki budżetowej lub samorządowego zakładu budżetowego	Adresat: Regionalna Izba Obrachunkowa w Katowicach
		Wysłać bez pisma przewodniego 26A64EB996D4E802 
Numer identyfikacyjny REGON 276258983	sporządzony na dzień 31-12-2024 r.	

AKTYWA	Stan na początek roku	Stan na koniec roku	PASYWA	Stan na początek roku	Stan na koniec roku
A Aktywa trwałe	195 481 966,63	211 068 895,57	A Fundusz	197 793 809,44	211 598 235,07
A.I Wartości niematerialne i prawne	0,00	0,00	A.I Fundusz jednostki	193 518 720,00	195 266 718,43
A.II Rzeczowe aktywa trwałe	195 359 050,24	210 958 486,90	A.II Wynik finansowy netto (+,-)	4 275 089,44	16 331 516,64
A.II.1 Środki trwałe	123 926 960,18	198 887 185,69	A.II.1 Zysk netto (+)	35 961 615,62	56 985 546,68
A.II.1.1 Grunty	51 559 957,78	56 170 298,50	A.II.2 Strata netto (-)	-31 686 526,18	-40 654 030,04
A.II.1.1.1 Grunty stanowiące własność jednostki samorządu terytorialnego, przekazane w użytkowanie wieczyste innym podmiotom	556 594,00	556 594,00	A.III Odpisy z wyniku finansowego (nadwyżka środków obrotowych) (-)	0,00	0,00
A.II.1.2 Budynki, lokale i obiekty inżynierii lądowej i wodnej	66 630 988,65	137 784 599,95	A.IV Fundusz mienia zlikwidowanych jednostek	0,00	0,00
A.II.1.3 Urządzenia techniczne i maszyny	5 301 456,72	4 321 219,98	B Fundusze placówek	0,00	0,00
A.II.1.4 Środki transportu	305 457,50	518 794,85	C Państwowe fundusze celowe	0,00	0,00
A.II.1.5 Inne środki trwałe	129 099,53	92 272,41	D Zobowiązania i rezerwy na zobowiązania	6 763 141,16	10 204 874,11
A.II.2 Środki trwałe w budowie (inwestycje)	71 432 090,06	12 071 301,21	D.I Zobowiązania długoterminowe	88 834,04	118 605,41
A.II.3 Zaliczka na środki trwałe w budowie (inwestycje)	0,00	0,00	D.II Zobowiązania krótkoterminowe	6 560 290,73	9 708 886,44
A.III Należności długoterminowe	114 016,39	101 508,67	D.II.1 Zobowiązania z tytułu dostaw i usług	1 689 565,38	1 841 188,95
A.IV Długoterminowe aktywa finansowe	8 900,00	8 900,00	D.II.2 Zobowiązania wobec budżetów	117 734,37	293 850,48
A.IV.1 Akcje i udziały	8 900,00	8 900,00	D.II.3 Zobowiązania z tytułu ubezpieczeń i innych świadczeń	1 003 328,00	1 632 554,48
A.IV.2 Inne papiery wartościowe	0,00	0,00	D.II.4 Zobowiązania z tytułu wynagrodzeń	2 130 820,25	2 661 476,51

Ewa Magdalena Bączkowska
(główny księgowy)

2025-04-07

(rok, miesiąc, dzień)

Grzegorz Jakub Zaděcki
(kierownik jednostki)

BeSTia

26A64EB996D4E802

A.IV.3 Inne długoterminowe aktywa finansowe	0,00	0,00	D.II.5 Pozostałe zobowiązania	856 508,70	2 361 759,41
A.V Wartość mienia zlikwidowanych jednostek	0,00	0,00	D.II.6 Sumy obce (depozytowe, zabezpieczenie wykonania umów)	339 518,24	339 139,93
B Aktywa obrotowe	9 074 983,97	10 734 213,61	D.II.7 Rozliczenia z tytułu środków na wydatki budżetowe i z tytułu dochodów budżetowych	1 353,17	10 291,10
B.I Zapasy	272 013,11	216 866,45	D.II.8 Fundusze specjalne	421 462,62	568 625,58
B.I.1 Materiały	272 013,11	216 866,45	D.II.8.1 Zakładowy Fundusz Świadczeń Socjalnych	411 200,57	563 318,38
B.I.2 Półprodukty i produkty w toku	0,00	0,00	D.II.8.2 Inne fundusze	10 262,05	5 307,20
B.I.3 Produkty gotowe	0,00	0,00	D.III Rezerwy na zobowiązania	0,00	0,00
B.I.4 Towary	0,00	0,00	D.IV Rozliczenia międzyokresowe	114 016,39	377 382,26
B.II Należności krótkoterminowe	8 089 075,60	9 380 321,53			
B.II.1 Należności z tytułu dostaw i usług	2 316 941,34	2 684 726,32			
B.II.2 Należności od budżetów	240 273,65	900 390,80			
B.II.3 Należności z tytułu ubezpieczeń i innych świadczeń	0,00	1 264,00			
B.II.4 Pozostałe należności	5 531 860,61	5 793 940,41			
B.II.5 Rozliczenia z tytułu środków na wydatki budżetowe i z tytułu dochodów budżetowych	0,00	0,00			
B.III Krótkoterminowe aktywa finansowe	625 061,22	1 058 612,40			
B.III.1 Środki pieniężne w kasie	0,00	0,00			
B.III.2 Środki pieniężne na rachunkach bankowych	624 677,48	1 058 612,40			
B.III.3 Środki pieniężne państwowego funduszu celowego	0,00	0,00			
B.III.4 Inne środki pieniężne	383,74	0,00			
B.III.5 Akcje lub udziały	0,00	0,00			
B.III.6 Inne papiery wartościowe	0,00	0,00			
B.III.7 Inne krótkoterminowe aktywa finansowe	0,00	0,00			

Ewa Magdalena Bączkowska
(główny księgowy)

2025-04-07

(rok, miesiąc, dzień)

Grzegorz Jakub Zadęcki
(kierownik jednostki)

BeSTia

26A64EB996D4E802

Strona 2 z 4

B.IV Rozliczenia międzyokresowe	88 834,04	78 413,23			
Suma aktywów	204 556 950,60	221 803 109,18	Suma pasywów	204 556 950,60	221 803 109,18

Ewa Magdalena Bączkowska
(główny księgowy)

2025-04-07
(rok, miesiąc, dzień)

Grzegorz Jakub Zadęcki
(kierownik jednostki)

BeSTia

26A64EB996D4E802

Wyjaśnienia do bilansu

Ewa Magdalena Bączkowska
(główny księgowy)


BeSTia

2025-04-07

(rok, miesiąc, dzień)

26A64EB996D4E802

Grzegorz Jakub Zadęcki
(kierownik jednostki)

Nazwa i adres jednostki sprawozdawczej Urząd Gminy ul. Myńska 3 42-622 ŚWIERKLANIEC	Rachunek zysków i strat jednostki (wariant porównawczy) sporządzony na dzień 31-12-2024 r.	Adresat: Regionalna Izba Obrachunkowa w Katowicach	
Numer identyfikacyjny REGON 276258983		Wysłać bez pisma przewodniego 41FBC849E563DB7E 	
		Stan na koniec roku poprzedniego	Stan na koniec roku bieżącego
A. Przychody netto z podstawowej działalności operacyjnej	79 936 228,83	106 911 081,11	
A.I. Przychody netto ze sprzedaży produktów	7 113 444,90	8 582 378,10	
A.II. Zmiana stanu produktów (zwiększenie - wartość dodatnia, zmniejszenie - wartość ujemna)	40 796,81	-10 420,81	
A.III. Koszt wytworzenia produktów na własne potrzeby jednostki	0,00	0,00	
A.IV. Przychody netto ze sprzedaży towarów i materiałów	1 345 240,74	0,00	
A.V. Dotacje na finansowanie działalności podstawowej	842 879,00	825 360,00	
A.VI. Przychody z tytułu dochodów budżetowych	70 593 867,38	97 513 763,82	
B. Koszty działalności operacyjnej	79 263 938,57	91 701 397,39	
B.I. Amortyzacja	4 885 471,87	4 856 226,86	
B.II. Zużycie materiałów i energii	8 120 930,58	8 031 266,58	
B.III. Usługi obce	15 981 380,14	16 421 605,41	
B.IV. Podatki i opłaty	3 757 728,63	5 089 218,41	
B.V. Wynagrodzenia	31 400 053,63	40 052 807,00	
B.VI. Ubezpieczenia społeczne i inne świadczenia dla pracowników	8 684 306,57	11 410 133,11	
B.VII. Pozostałe koszty rodzajowe	756 437,61	606 388,38	
B.VIII. Wartość sprzedanych towarów i materiałów	1 157 061,72	44 946,06	
B.IX. Inne świadczenia finansowane z budżetu	4 501 071,20	5 149 427,88	
B.X. Pozostałe obciążenia	19 496,62	39 377,70	
C. Zysk (strata) z działalności podstawowej (A - B)	672 290,26	15 209 683,72	
D. Pozostałe przychody operacyjne	3 652 071,48	3 220 527,82	
D.I. Zysk ze zbycia niefinansowych aktywów trwałych	738 513,98	668 486,00	
D.II. Dotacje	0,00	0,00	
D.III. Inne przychody operacyjne	2 913 557,50	2 552 041,82	
E. Pozostałe koszty operacyjne	602 538,03	801 077,66	

Ewa Magdalena Bączkowska
główny księgowy

2025-04-07
rok, miesiąc, dzień

Grzegorz Jakub Zaděcki
kierownik jednostki

E.I.	Koszty inwestycji finansowanych ze środków własnych samorządowych zakładów budżetowych i dochodów jednostek budżetowych gromadzonych na wydzielonym rachunku	380 132,93	307 886,08
E.II.	Pozostałe koszty operacyjne	222 405,10	493 191,58
F.	Zysk (strata) z działalności operacyjnej (C + D - E)	3 721 823,71	17 629 133,88
G.	Przychody finansowe	3 544 250,16	3 478 510,17
G.I.	Dywidendy i udziały w zyskach	0,00	0,00
G.II.	Odsetki	751 916,98	562 659,06
G.III.	Inne	2 792 333,18	2 915 851,11
H.	Koszty finansowe	2 990 984,43	4 665 158,41
H.I.	Odsetki	2 490 830,03	4 388 757,82
H.II.	Inne	500 154,40	276 400,59
I.	Zysk (strata) brutto (F+G-H)	4 275 089,44	16 442 485,64
J.	Podatek dochodowy	0,00	0,00
K.	Pozostałe obowiązkowe zmniejszenia zysku (zwiększenia straty)	0,00	110 969,00
L.	Zysk (strata) netto (I-J-K)	4 275 089,44	16 331 516,64

Ewa Magdalena Bączkowska
główny księgowy

2025-04-07
rok, miesiąc, dzień

Grzegorz Jakub Zadęcki
kierownik jednostki

Wyjaśnienia do sprawozdania

Ewa Magdalena Bączkowska
główny księgowy


2025-04-07
rok, miesiąc, dzień

Grzegorz Jakub Zadęcki
kierownik jednostki

BeSTia

41FBC849E563DB7E



Nazwa i adres jednostki sprawozdawczej		Zestawienie zmian w funduszu jednostki	Adresat:	
Urząd Gminy ul.Młyńska 3 42-622 ŚWIERKLANIEC Numer identyfikacyjny REGON 276258983			Regionalna Izba Obrachunkowa w Katowicach Wysłać bez pisma przewodniego 61B4932064021607 	
sporządzone na dzień 31-12-2024 r.			Stan na koniec roku poprzedniego	Stan na koniec roku bieżącego
I. Fundusz jednostki na początek okresu (BO)			124 454 707,21	193 518 720,00
I.1. Zwiększenie funduszu (z tytułu)			220 523 238,14	162 862 445,66
I.1.1. Zysk bilansowy za rok ubiegły			64 084 041,81	35 961 615,62
I.1.2. Zrealizowane wydatki budżetowe			111 973 553,62	102 179 149,11
I.1.3. Zrealizowane płatności ze środków europejskich			0,00	0,00
I.1.4. Środki na inwestycje			29 073 558,05	15 609 958,47
I.1.5. Aktualizacja wyceny środków trwałych			0,00	0,00
I.1.6. Nieodpłatnie otrzymane środki trwałe i środki trwałe w budowie oraz wartości niematerialne i prawne			12 222 473,00	4 161 349,68
I.1.7. Aktywa przejęte od zlikwidowanych lub połączonych jednostek			0,00	0,00
I.1.8. Aktywa otrzymane w ramach centralnego zaopatrzenia			0,00	0,00
I.1.9. Pozostałe odpisy z wyniku finansowego za rok bieżący			0,00	0,00
I.1.10. Inne zwiększenia			3 169 611,66	4 950 372,78
I.2. Zmniejszenia funduszu jednostki (z tytułu)			151 459 225,35	161 114 447,23
I.2.1. Strata za rok ubiegły			34 476 621,51	31 686 526,18
I.2.2. Zrealizowane dochody budżetowe			74 688 788,85	100 762 505,61
I.2.3. Rozliczenie wyniku finansowego i środków obrotowych za rok ubiegły			0,00	0,00
I.2.4. Dotacje i środki na inwestycje			33 004 184,44	21 072 782,19
I.2.5. Aktualizacja środków trwałych			0,00	0,00
I.2.6. Wartość sprzedanych i nieodpłatnie przekazanych środków trwałych i środków trwałych w budowie oraz wartości niematerialnych i prawnych			68 385,62	0,00
I.2.7. Pasywa przejęte od zlikwidowanych lub połączonych jednostek			0,00	0,00
I.2.8. Aktywa przekazane w ramach centralnego zaopatrzenia			0,00	0,00
I.2.9. Inne zmniejszenia			9 221 244,93	7 592 633,25
II. Fundusz jednostki na koniec okresu (BZ)			193 518 720,00	195 266 718,43

Ewa Magdalena Bączkowska
główny księgowy

2025-04-07
rok, miesiąc, dzień

Grzegorz Jakub Zadęcki
kierownik jednostki

III.	Wynik finansowy netto za rok bieżący (+,-)	4 275 089,44	16 331 516,64
III.1.	zysk netto (+)	35 961 615,62	56 985 546,68
III.2.	strata netto (-)	-31 686 526,18	-40 654 030,04
III.3.	nadwyżka środków obrotowych	0,00	0,00
IV.	Fundusz (II+,-III)	197 793 809,44	211 598 235,07

Ewa Magdalena Bączkowska
główny księgowy


2025-04-07
rok, miesiąc, dzień

Grzegorz Jakub Zadęcki
kierownik jednostki

Ewa Magdalena Bączkowska
główny księgowy

2025-04-07
rok, miesiąc, dzień

Grzegorz Jakub Zadęcki
kierownik jednostki

Nazwa i adres jednostki sprawozdawczej Urząd Gminy ul. Młyńska 3 42-622 ŚWIERKLANIEC	<p style="text-align: center;">Wyciąg z danych zawartych w załączniku 'Informacja dodatkowa'</p> <p style="text-align: center;">sporządzony na dzień: 31-12-2024 r.</p>	Adresat: Regionalna Izba Obrachunkowa w Katowicach
Numer identyfikacyjny REGON 276258983		<p style="text-align: center;">1B5024DA4079F745</p> 

II.	Dodatkowe informacje i objaśnienia obejmują w szczególności:	
	Wyszczególnienie	Kwota
1.7.	Kwota odpisu aktualizującego należności finansowe z tytułu pożyczek udzielonych ze środków budżetu JST utworzonego na podstawie art. 35b ust. 1 ustawy o rachunkowości - ujęta w poz. 1.7 Informacji dodatkowej	0,00
1.10.	kwotę zobowiązań w sytuacji gdy jednostka kwalifikuje umowy leasingu zgodnie z przepisami podatkowymi (leasing operacyjny), a według przepisów o rachunkowości byłby to leasing finansowy lub zwrotny z podziałem na kwotę zobowiązań z tytułu leasingu finansowego lub leasingu zwrotnego	0,00
1.10.1.	Łączna kwota zobowiązań z tytułu leasingu finansowego wykazana w pozycji 1.10	0,00
1.10.2.	Łączna kwota zobowiązań z tytułu leasingu zwrotnego wykazana w pozycji 1.10	0,00
1.12.	łącznie kwotę zobowiązań warunkowych, w tym również udzielonych przez jednostkę gwarancji i poręczeń, także wekslowych, niewykazanych w bilansie, ze wskazaniem zobowiązań zabezpieczonych na majątku jednostki oraz charakteru i formy tych zabezpieczeń	9 651 127,45

Potwierdzenie za zgodność z danymi w Informacji dodatkowej

Ewa Magdalena Bączkowska
(główny księgowy)

2025.04.10
rok mies. dzień

Grzegorz Jakub Zadecki
(kierownik jednostki)

Wyciąg z danych zawartych w załączniku 'Informacja dodatkowa'

Symbol	Wyszczególnienie	Uwaga JST
--------	------------------	-----------

Potwierdzenie za zgodność z danymi w Informacji dodatkowej

Ewa Magdalena Bączkowska
(główny księgowy)

2025.04.10
rok mies. dzień

Grzegorz Jakub Ządęcki
(kierownik jednostki)

INFORMACJA DODATKOWA

I. Wprowadzenie do sprawozdania finansowego

1.

1.1. Nazwa jednostki

GMINA ŚWIERKLANIEC

1.2 Siedziba jednostki

ul. Młyńska 3, 42-622 Świerklaniec

1.3 Adres jednostki

ul. Młyńska 3, 42-622 Świerklaniec

1.4 Podstawowy przedmiot działalności jednostki

Wszystkie sprawy publiczne o znaczeniu lokalnym, niezastrzeżone ustawami na rzecz innych podmiotów.

2. Sprawozdanie finansowe za rok obrotowy 2024.

3. Sprawozdanie finansowe obejmuje łączne dane dotyczące jednostki i wchodzących w jej skład 10 jednostek samobilansujących.

4. Omówienie przyjętych zasad (polityki) rachunkowości, w tym metod wyceny aktywów i pasywów (także amortyzacji):

1. *Aktywa i pasywa wyceniane są przy uwzględnieniu nadrzędnych zasad rachunkowości, w sposób przewidziany ustawą o rachunkowości.*
2. *Dla potrzeb ujmowania w księgach środków trwałych oraz wartości niematerialnych i prawnych jednostka przyjęła następujące ustalenia:*
 - a) *składniki majątku o wartości początkowej poniżej 500,00 zł jednostka zalicza bezpośrednio w koszty.*
 - b) *składniki majątku o wartości początkowej od 500,00 zł do 10 000,00 zł jednostka zalicza do pozostałych środków trwałych lub wartości niematerialnych i prawnych i wprowadza do ewidencji bilansowej tych aktywów. Od tego rodzaju składników majątku jednostka dokonuje odpisów umorzeniowych jednorazowo w miesiącu przyjęcia do używania,*
 - c) *składniki majątku o wartości początkowej powyżej 10.000,00 zł jednostka zalicza do środków trwałych lub wartości niematerialnych i prawnych i wprowadza do ewidencji bilansowej tych aktywów. Dokonywanie odpisów amortyzacyjnych rozpoczyna się począwszy od miesiąca następującego po miesiącu oddania składnika do używania, według stawek podatkowych,*
 - d) *wszystkie nakłady na ulepszenie środków trwałych przekraczające wartość 10 000,00 zł podwyższają wartość początkową tych środków trwałych, a nieprzekraczające 10 000,00 zł odnoszone są w koszty bieżącego okresu jako koszty remontu.*

3. *Materiały objęte są ewidencją ilościowo-wartościową i wycenia się je zgodnie z Zarządzeniem Wójta Gminy Nr 120.2.2019 z 02.01.2019r.*

II. Dodatkowe informacje i objaśnienia

1.

1.1. Szczegółowy zakres zmian wartości grup rodzajowych środków trwałych, wartości niematerialnych i prawnych zawierający stan tych aktywów na początek roku obrotowego, zwiększenia i zmniejszenia z tytułu: aktualizacji wartości, nabycia, rozchodu, przemieszczenia wewnętrznego oraz stan końcowy, a dla majątku amortyzowanego – podobne przedstawienie stanów i tytułów zmian dotychczasowej amortyzacji lub umorzenia.

Główne składniki aktywów trwałych

Lp.	Nazwa grupy rodzajowej składnika aktywów według układu w bilansie	Wartość początkowa – stan na początek roku obrotowego	Zwiększenie wartości początkowej			Ogółem zwiększenie wartości początkowej (4 + 5 + 6)	Zmniejszenie wartości początkowej			Ogółem zmniejszenie wartości początkowej (8 + 9 + 10)	Wartość początkowa – stan na koniec roku obrotowego (3 + 7 – 11)
			aktualizacja	Przychody	przemieszczenie		zbycie	likwidacja	inne		
1	2	3	4	5	6	7	8	9	10	11	12
I	Wartości niematerialne i prawne	340 486,42	0	0	0	0	0	0	0	0	340 486,42
1.	Grunty	51 559 957,78	0	4 622 325,17	0	4 622 325,17	7 651,12	0	4 333,33	11 984,45	56 170 298,50
1.1	w tym grunty przekazane w wieczyste użytkowanie	556 594,00	0	0	0	0	0	0	0	0	556.594,00
2.	Budynki, lokale i obiekty inżynierii lądowej i wodnej	119 602 443,70	0	47 211 257,82	74 434 495,04	121 645 752,86	47 241,95	0	46 818 550,03	46 865 791,98	194 382 404,58
3.	Urządzenia techniczne i maszyny	17 829 059,21	0	83 536,78	19 043,70	102 580,48	0	17 969,13	19 043,70	37 012,83	17 894 626,86
4.	Środki transportu	915 781,81	0	283 401,00	0	283 401,00	0	0	17 000,00	17 000,00	1 182 182,81
5.	Inne środki trwałe	730 498,70	0	0	0	0	0	0	0	0	730 498,70

Lp.	Umorzenie – stan na początek roku obrotowego	Zwiększenia w ciągu roku obrotowego			Ogółem zwiększenie umorzenia (14 + 15 + 16)	Zmniejszenie umorzenia	Umorzenie – stan na koniec roku obrotowego (13 + 17 – 18)	Wartość netto składników aktywów	
		aktualizacja	amortyzacja za rok obrotowy	Inne				stan na początek roku obrotowego (3 – 13)	stan na koniec roku obrotowego (12 – 19)
	13	14	15	16	17	18	19	20	21
I	340 486,42	0	0	0	0	0	340 486,42	0	0
1.	0	0	0	0	0	0	0	51 559 957,78	56 170 298,50
2.	52 971 455,05	0	3 708 091,37	0	3 708 091,37	81 741,79	56 597 804,63	66 630 988,65	137 784 599,95
3.	12 527 602,29	0	1 063 773,52	0	1 063 773,52	17 969,13	13 573 406,88	5 301 456,72	4 321 219,98
4.	610 324,31	0	70 063,65	0	70 063,65	17 000,00	663 387,96	305 457,50	518 794,85
5.	601 399,17	0	36 827,12	0	36 827,12	0	638 226,29	129 099,53	92 272,41

1.2. Aktualna wartość rynkowa środków trwałych, w tym dóbr kultury - o ile jednostka dysponuje takimi wartościami

Lp.	Wyszczególnienie	Aktualna wartość rynkowa	Dodatkowe informacje
1.	Grunty	4 290 865,50 zł	<p>Wartość rynkowa nieruchomości wynika z przeprowadzonych aktualizacji operatów szacunkowych dla nieruchomości:</p> <p>a) składająca się z działek nr 3334/64, 3335/64, 3337/64 (wydzielone z działki 3247/64) Obręb Świerklaniec, ul. Sławomira Mrożka, wartość 840 635,50zł</p> <p>b) składającej się z działek nr 2012/307, 2037/306, 2038/308, Świerklaniec, rej. ul. Łąkowa, wartość: 271 950,00zł</p> <p>c) składającej się z działek nr 859/46, 860/46, obręb Świerklaniec, rej. ul. Tarnogórskiej, wartość 202 320,00zł</p> <p>d) składającej się z działki nr 719/28 obręb Świerklaniec, rej. ul. Parkowej, wartość 2 822 960,00zł</p> <p>e) składającej się z działki nr 540/28 obręb Świerklaniec, rej. ul. Parkowej, wartość 153 000,00zł</p> <p>Dla pozostałych gruntów brak potrzeby aktualizacji wartości nieruchomości.</p>
2.	Budynki	783 079,50 zł	<p>a) budynek klasztorno-przedszkolny nabyty na podstawie aktu notarialnego nr A 8040/2022 KW GL1T/00032799/9 – 760 837,00zł.</p> <p>b) budynek gospodarczo-garażowy nabyty na podstawie aktu notarialnego nr A 8040/2022 KW GL1T/00032799/9 – 22 242,50zł</p>

1.3. Kwota dokonanych w trakcie roku obrotowego odpisów aktualizujących wartość aktywów trwałych odrębnie dla długoterminowych aktywów niefinansowych oraz długoterminowych aktywów finansowych.

Nie występuje

1.4. Wartość gruntów użytkowanych wieczysto

Grunty, w stosunku do których jednostka posiada prawo wieczystego użytkowania

Grunty w wieczystym użytkowaniu

Lp.	Treść (nr działki, nazwa)	Wyszczególnienie	Stan na początek roku obrotowego	Zmiany stanu w trakcie roku obrotowego		Stan na koniec roku obrotowego (4 + 5 - 6)
				zwiększenia	zmniejszenia	
1	2	3	4	5	6	7
1.	Działka Nr 539/28 położona w obrębie Świerklaniec karta mapy 6 KW 44641	Powierzchnia (m ²)	2152	0	0	2152
		Wartość (zł)	21.520,00	0	0	21.520,00

1.5. Wartość nieamortyzowanych lub nieumarzanych przez jednostkę środków trwałych, używanych na podstawie umów najmu, dzierżawy i innych umów, w tym z tytułu umów leasingu.

Środki trwale nieamortyzowane lub nieumarzane

Lp.	Treść (nr działki, nazwa)	Stan na koniec roku obrotowego	UWAGI
1	2	3	4
1.	Środki transportu	242 337,59	

1.6. Liczba oraz wartość posiadanych papierów wartościowych, w tym akcji i udziałów oraz dłużnych papierów wartościowych.

Posiadane papiery wartościowe

Lp.	Wyszczególnienie	Liczba	Wartość jednostkowa	Stan na początek roku obrotowego	Zwiększenia	Zmniejszenia	Stan na koniec roku obrotowego
1.	Akcje i udziały	40	100,00	4.000,00	0	0	4.000,00
		12	200,00	2.400,00	0	0	2.400,00
		-	-	2.500,00	0	0	2.500,00
2.	Dłużne papiery wartościowe (obligacje)	Seria A19	500.000,00	1 800 000,00	0	500 000,00	1.300.000,00
		Seria B19	500.000,00				
		Seria C19	500.000,00				
		Seria D19	800 000,00				
3.	Dłużne papiery wartościowe (obligacje)	Seria A20	1.000.000,00	6.700.000,00	0	0	6.700.000,00
		Seria B20	1.000.000,00				
		Seria C20	1.800.000,00				
		Seria D20	2.000 000,00				
		Seria E20	900.000,00				
4.	Dłużne papiery wartościowe (obligacje)	Seria A21	1.100.000,00	7.400.000,00	0	0	7.400.000,00
		Seria B21	2.100.000,00				
		Seria C21	2.100.000,00				
		Seria D21	2.000 000,00				
		Seria E21	100.000,00				
5.	Dłużne papiery wartościowe (obligacje)	Seria A22	1.900.000,00	5.400.000,00	0	0	5.400.000,00
		Seria B22	2.000.000,00				
		Seria C22	1.500.000,00				
6.	Dłużne papiery wartościowe (obligacje)	Seria D22	500.000,00	6.000.000,00	0	500 000,00	5 500.000,00
		Seria E22	500.000,00				
		Seria F22	500.000,00				
		Seria G22	500.000,00				
		Seria H22	500.000,00				
		Seria I22	500.000,00				
		Seria J22	500.000,00				
		Seria K22	500.000,00				
		Seria L22	500.000,00				

		Seria M22 Seria N22 Seria O22	500.000,00 500.000,00				
7.	Dłużne papiery wartościowe (obligacje)	Seria A23 Seria B23 Seria C23 Seria D23	2.500.000,00 1.000.000,00 1.000.000,00 1.500 000,00	0	6.000.000,00	0	6.000.000,00
8.	Dłużne papiery wartościowe (obligacje)	Seria A24 Seria B24 Seria C24 Seria D24 Seria E24	1.000.000,00 1.000.000,00 1.000.000,00 1.500 000,00 1.500 000,00	0	6 000 000,00	0	6 000 000,00
9.	Dłużne papiery wartościowe (obligacje)	Seria F24 Seria G24	1 500 000,00 1 500 000,00	0	3 000 000,00	0	3 000 000,00

1.7. Dane o odpisach aktualizujących wartość należności, ze wskazaniem stanu na początek roku obrotowego, zwiększeniach, wykorzystaniu, rozwiązaniu i stanie na koniec roku obrotowego z uwzględnieniem stanu należności finansowych jednostek samorządu terytorialnego (stan zagrożonych pożyczek).

Stan odpisów aktualizujących wartość należności

Lp.	Grupa należności	Stan na początek roku obrotowego	Zmiany stanu odpisów w ciągu roku obrotowego			Stan na koniec roku obrotowego
			zwiększenia	przeksięgowanie	rozwiązanie	
1	2	3	4	5	6	7
1.	Należności z tytułu dostaw i usług	11 591,76	16 483,09	0	15 113,03	12 961,82
2.	Pozostałe należności	3 277 269,82	248 040,16	0	842,74	3 524 467,24

1.8. Dane o stanie rezerw według celu ich utworzenia na początek roku obrotowego, zwiększeniach, wykorzystaniu, rozwiązaniu i stanie końcowym.

Nie występuje

1.9. Podział zobowiązań długoterminowych według pozycji bilansu o pozostałym od dnia bilansowego, przewidywanym umową, okresie spłaty:

- a) powyżej 1 roku do 3 lat,
- b) powyżej 3 lat do 5 lat,
- c) powyżej 5 lat.

Zobowiązania według okresów wymagalności

L. p.	Zobowiązania	Okres wymagalności						Razem	
		powyżej 1 roku do 3 lat		powyżej 3 lat do 5 lat		powyżej 5 lat			
		stan na						BO	BZ
		BO	BZ	BO	BZ	BO	BZ		
1.	kredyty i pożyczki	5 731 537,80	5 544 590,36	3 754 320,62	3 011 073,76	5 632 150,33	1 896 058,96	15 118 008,75	10 451 723,08
2.	z tytułu emisji dłużnych papierów wartościowych	10 449 590,00	8 270 210,00	5 950 600,00	5 981 250,00	34 147 260,00	38 100 660,00	50 547 450,00	52 352 120,00
3.	inne zobowiązania finansowe (wekslowe)	0	0	0	0	0	0	0	0
4.	zobowiązania wobec budżetów	0	36 623,75	0	13 691,06	0	28 290,60	0	78 605,41
5.	z tytułu ubezpieczeń i innych świadczeń	0	0	0	0	0	0	0	0
6.	pozostałe	0	40 000,00	0	0	0	0	0	40 000,00
	Razem	16 181 127,80	13 891 424,11	9 704 920,62	9 006 014,82	39 779 410,33	40 025 009,56	65 665 458,75	62 922 448,49

1.10. Kwota zobowiązań w sytuacji, gdy jednostka kwalifikuje umowy leasingu zgodnie z przepisami podatkowymi (leasing operacyjny), a według przepisów o rachunkowości byłby to leasing finansowy lub zwrotny z podziałem na kwotę zobowiązań z tytułu leasingu finansowego lub leasingu zwrotnego.

Nie występuje

1.11. Łączna kwota zobowiązań zabezpieczonych na majątku jednostki ze wskazaniem charakteru i formy tych zabezpieczeń

Wykaz zobowiązań zabezpieczonych na majątku

Lp.	Rodzaj zabezpieczenia	Kwota zobowiązania		Kwota zabezpieczenia		Na aktywach trwałych		Na aktywach obrotowych	
		na początek roku	na koniec roku	na początek roku	na koniec roku	na początek roku	na koniec roku	na początek roku	na koniec roku
1.	Weksle (in blanco)	8 317 374,00	8 317 374,00	-	-	-	-	-	-
2.	Hipoteka	0	0	0	0	0	0	0	0
3.	Zastaw, w tym: zastaw skarbowy	0	0	0	0	0	0	0	0
4.	Inne	0	0	0	0	0	0	0	0
5.	Ogółem	8 317 374,00	8 317 374,00	0	0	0	0	0	0

1.12. Łączna kwota zobowiązań warunkowych, w tym również udzielonych przez jednostkę gwarancji i poręczeń, także wekslowych, niewykazanych w bilansie ze wskazaniem zobowiązań zabezpieczonych na majątku jednostki oraz charakteru i formy tych zabezpieczeń.

Warunkowe zobowiązania wobec wierzycieli krajowych i zagranicznych

L.p.	Tytuł zobowiązania warunkowego	Stan na koniec roku obrotowego
1.	Udzielone gwarancje i poręczenia	0
2.	Kaucje i wadia	0
3.	Odroczona opłata za wycinkę drzew	1 333 753,45
4.	Nieuznane roszczenia wierzycieli	0
5.	Weksle in blanco	8 317 374,00
6.	Ogółem	9 651 127,45

1.13. Wykaz istotnych pozycji czynnych i biernych rozliczeń międzyokresowych, w tym kwotę czynnych rozliczeń międzyokresowych kosztów stanowiących różnicę między wartością otrzymanych finansowych składników aktywów a zobowiązaniem zapłaty za nie.

Istotne pozycje rozliczeń międzyokresowych

Lp.	Wyszczególnienie (tytuły)	Stan na	
		początek roku obrotowego	koniec roku obrotowego
1.	Ogółem czynne rozliczenia międzyokresowe kosztów	88 834,04	78 413,23
2.	Ogółem rozliczenia międzyokresowe przychodów (pasywa bilansu)	114 016,39	377 382,26

1.14. Łączna kwota otrzymanych przez jednostkę gwarancji i poręczeń niewykazanych w bilansie.

Nie występuje

1.15. Kwota wypłaconych środków pieniężnych na świadczenia pracownicze

Wypłacone świadczenia pracownicze

Lp.	Wyszczególnienie	Kwota	Dodatkowe informacje
1.	Odprawy emerytalne	368 653,41	
2.	Nagrody jubileuszowe	639 042,53	
3.	Inne	2 904 546,51	
4.	Ogółem:	3 912 242,45	

1.16. Inne informacje.

Nie występuje

2

2.1. Wysokość odpisów aktualizujących wartość zapasów.

nie występuje

2.2. Koszt wytworzenia środków trwałych w budowie; w tym odsetki oraz różnice kursowe, które powiększyły koszt wytworzenia środków trwałych w budowie w roku obrotowym.

Lp.	Nazwa zadania inwestycyjnego	KWOTA
1	2	3
INWESTYCJE REALIZOWANE PRZEZ GMINĘ ŚWIERKLANIEC		
1.	Budowa kanalizacji sanitarnej i deszczowej na terenie Gminy Świerklaniec	2 049 679,36
2.	Budowa kanalizacji sanitarnej w Gminie Świerklaniec- dodatkowe tereny w sołectwie Orzech	47 200,00
3.	Budowa kanalizacji sanitarnej wraz z rozbudową oczyszczalni ścieków na terenie Gminy Świerklaniec	298 984,21
4.	Budowa nawierzchni ul. Obłoków i części ul. Przyjaźni w sołectwie Nakło Śląskie	313 087,42
5.	Budowa nawierzchni ul. Piaskowej w Świerkłańcu – opracowanie dokumentacji	128 412,00
6.	Przebudowa ulicy Młyńskiej wraz z zagospodarowaniem terenu wokół budynku Urzędu Gminy Świerklaniec	4 795 609,48
7.	Budowa ul. W. Szyborskiej w Nakle Śląskim	6 150,00
8.	Modernizacja ul. Alei Lipowej w Nakle Śląskim	12 054,00
9.	Wykonanie projektu budowlanego na połączenie chodnika przy DW 911 w miejscowości Orzech z chodnikiem do granicy miasta Piekary Śląskie	50 000,00
10.	Budowa drogi wraz z kanalizacją deszczową w ul. Obłoków w Nakle Śl. oraz chodników przy ulicach Powstańców i Szopena w Nakle Śląskim oraz ul. Nakielskiej w Orzechu	2 340 993,03
11.	Mury oporowe w parku	477 310,37
12.	Termomodernizacja gminnych budynków mieszkaniowych- wykonanie dokumentacji technicznej „ELENA”	14 829,00
13.	Zapewnienie dostępności budynku USC przy ul. Parkowej w Świerkłańcu, osobom ze szczególnymi potrzebami	6 797,80
14.	Wymiana pieca na gazowe w budynku mieszkalnym w Orzechu przy ul. Brzechwy 8a	10 179,00
15.	Modernizacja dachu w Pałacu Kawalera w Świerkłańcu	23 739,00
16.	Wykonanie dokumentacji projektowej dla termomodernizacji budynku Urzędu Stanu Cywilnego przy ul. Parkowej w Świerkłańcu	19 034,25
17.	Modernizacja studni głębinowej boisko Nowe Chechło	3 179,99
18.	Ochrona bioróżnorodności i poprawa stanu obszarów cennych przyrodniczo w świerklanieckim parku	102 705,00
19.	Budowa kanalizacji sanitarnej w rejonie ul. Jarzębinowej w sołectwie Nakło Śląskie w Gminie Świerklaniec	1 108 150,00
20.	Odnawialne źródła energii w Gminie Świerklaniec – opracowanie wniosku aplikacyjnego	12 300,00
21.	Zagospodarowanie terenu przy skwerze u zbiegu ulic Sobolaków i Brzechwy, poprzez utwardzenie terenu i montaż elementów małej architektury	900,00
22.	Wymiana systemu grzewczego w Domu Sportowca w Nowym Chechle	124 772,00
23.	Opracowanie dokumentacji projektowej dla zapewnienia dostępności budynku USC przy ul. Parkowej w Świerkłańcu, osobom ze szczególnymi potrzebami	23 985,00
24.	Rozwój e-usług w Gminie Świerklaniec	17 220,00
25.	Renowacja boiska treningowego przy ul. Sportowców 1 w Nakle Śląskim	900,00
26.	Modernizacja CO w gminnym budynku użytkowym przy ul. Sportowców 1 w Nakle Śląskim	41 820,00
27.	Doprowadzenie centralnego ogrzewania do pomieszczenia gospodarczego na poddaszu w Szkole Podstawowej w Nowym Chechle	9 975,30
Razem środki trwale w budowie Urząd Gminy		12 039 966,21

INWESTYCJE REALIZOWANE PRZEZ SAMORZĄDOWY ZAKŁAD BUDŻETOWY - Zakład Wodociągów i Kanalizacji		
1.	Budowa kanalizacji sanitarnej Nowe Chechło	1 300,00
2.	Budowa sieci wodociągowej Nakło Śląskie	23 000,00
3.	Budowa sieci wodociągowej Orzech	7 035,00
Razem środki trwałe w budowie ZWiK		31 335,00
Razem środki trwałe w budowie		12 071 301,21

Odsetki które, powiększyły koszt wytworzenia środków trwałych w budowie w roku obrotowym wynoszą 50 492,24 zł.

Różnice kursowe, które powiększyły koszt wytworzenia środków trwałych w budowie w roku obrotowym nie występują.

2.3. Kwota i charakter poszczególnych pozycji przychodów lub kosztów o nadzwyczajnej wartości lub które wystąpiły incydentalnie.

Nie występuje

2.4. Informacja o kwocie należności z tytułu podatków realizowanych przez organy podatkowe podległe ministrowi właściwemu do spraw finansów publicznych wykazanych w sprawozdaniu z wykonaniu planu dochodów budżetowych.

Nie występuje

2.5. Inne informacje

Nie występuje

3. Inne informacje niż wymienione powyżej, jeżeli mogłyby w istotny sposób wpłynąć na ocenę sytuacji majątkowej i finansowej oraz wynik finansowy jednostki.

3.1 Informacje o przeciętnym w roku obrotowym zatrudnieniu, z podziałem na grupy zawodowe.

Stan i struktura zatrudnienia w roku obrotowym

Lp.	Wyszczególnienie	Przeciętne zatrudnienie
1.	Pracownicy umysłowi	278,43
2.	Pracownicy na stanowiskach robotniczych	118,78
3.	Pracownicy zatrudnieni poza granicami kraju	0
4.	Uczniowie	0
5.	Osoby przebywające na urloпах bezpłatnych i wychowawczych	3,20
6.	Ogółem	400,41

3.2 Informacje o znaczących zdarzeniach dotyczących lat ubiegłych ujętych w sprawozdaniu finansowym roku obrotowego, w tym o rodzaju popełnionego błędu oraz kwocie korekty.

Nie występuje

3.3 Informacje o znaczących zdarzeniach, jakie nastąpiły po dniu bilansowym, a nieuwzględnionych w sprawozdaniu finansowym.

Nie występuje

3.4 Przedstawienie dokonanych w roku obrotowym zmian zasad (polityki) rachunkowości, w tym metod wyceny oraz zmian sposobu sporządzania sprawozdania finansowego, jeżeli wywierają one istotny wpływ na sytuację majątkową, finansową i wynik finansowy jednostki, ich przyczyny i spowodowaną zmianami kwotę wyniku finansowego oraz zmian w kapitale (funduszu) własnym: nie występuje.

3.5 Informacje liczbowe zapewniające porównywalność danych sprawozdania finansowego za rok poprzedzający ze sprawozdaniem za rok obrotowy : nie występuje.

Ewa
Magdalena
Bączkowska

Elektronicznie
podpisany przez Ewa
Magdalena Bączkowska
Data: 2025.04.08
12:51:14 +02'00'

Grzegorz
Jakub
Zadęcki

Elektronicznie
podpisany przez
Grzegorz Jakub
Zadęcki
Data: 2025.04.09
13:44:01 +02'00'

